



РОЗМАЛЬОВКИ


"Терапевтичний їжачок"



Вправа. Парасолька безпеки

Дивись, як їжачки сховались від блискавки...

- **Розкажи історію:**
- Хто подарував їжачкам парасольку?
- Звідки бігли їжачки?
- Де саме їх застиг дощ?
- Чи страшно їм було бігти під дощем?
- Куди бігли їжачки?
-






Вправа. Повітряні кульки

Пропонуємо дитині розмалювати стільки кульок, скільки потрібно їжачку для радості. Та написати на кожній кульці слова, що порадують їжачка.

Дай відповідь на питання:

- Які слова ти написав?
- Чому вони радують їжачка?
- Що ще можна додати, для підтримки?





Вправа. Яблунка здоров'я

Розмалюй яблунку, для їжачків кольорами здоров'я.

Завдання для роботи з розмальовкою:


Намалюй їжачку стільки яблукочок, щоб він завжди був здоровим;

Створи дерево, де ростуть чарівні яблунечка.



Вправа. Картина радості.

Пропонуємо намалювати картину натхнення. Подумати, що в ній особливого, чому вона надихає їжачка.



- **Завдання для роботи з розмальовкою:**
- Подумай, де можна повісити цю картину?
- Кого вона ще зможе надихати, окрім їжачка?
- Скільки таких картин, можна ще намалювати, для того щоб допомогти іншим?
- Можна створити серію картин «Натхнення»...



Завдання до розмальовки:

Давай, намалюємо їжачкові друзів, з якими він буде йти далі і співати.


Вправа. Шлях вгору


Біжить їжачок по стежці та пісеньку співає...

Яку пісеньку співає їжачок?

Про що ця пісенька?

Куди йде їжачок?






Вправа. Букет квітів

Дивись, який букет зібрав собі їжачок,
давай розмалюємо його так, щоб
йому було приємно і радісно з ним
бути.

Також, давай зберемо тобі твій букет,
для радості.







Вправа. М'ячик розваг

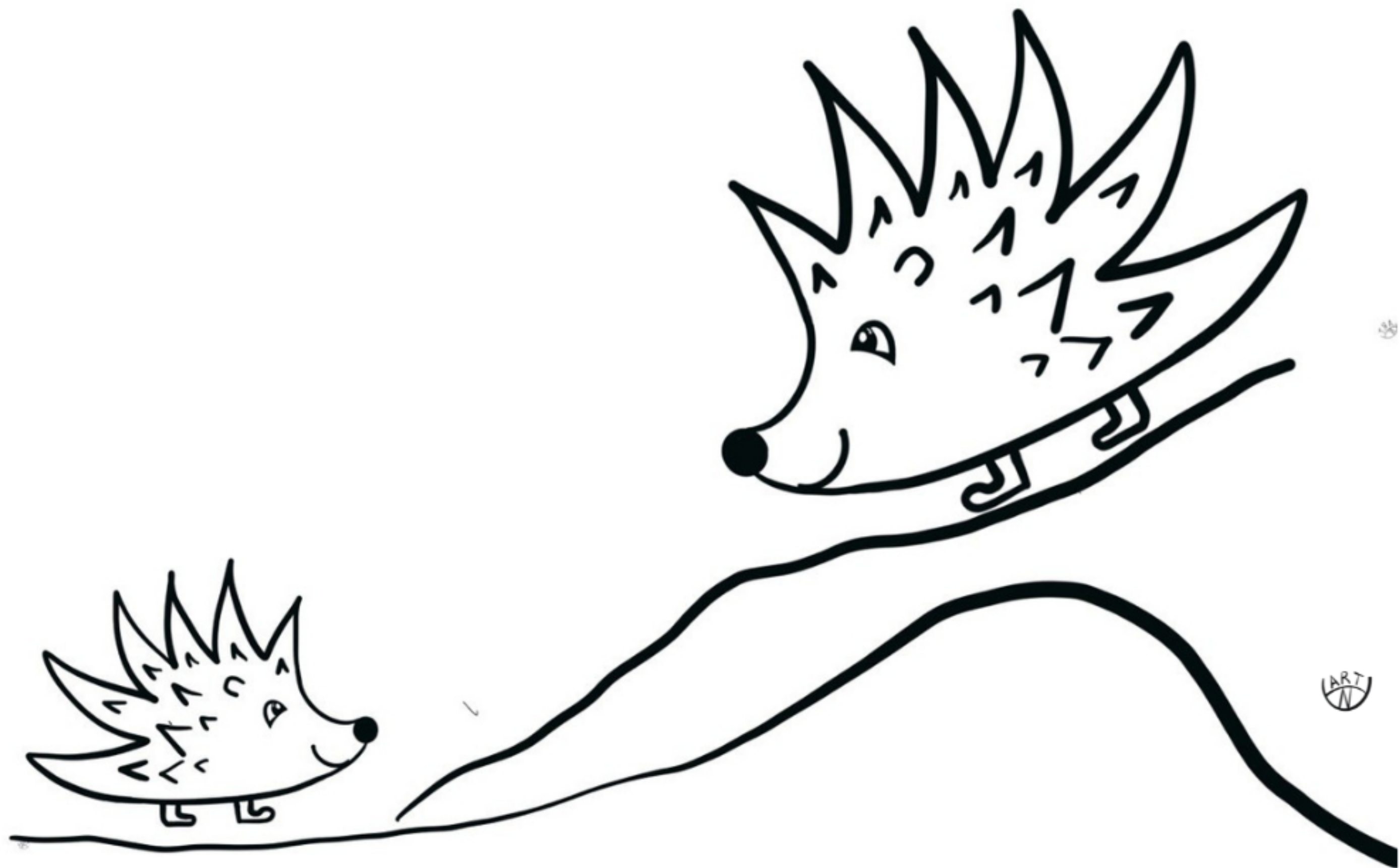
Давай пофантазуємо...їжачок грає в дуже цікаву гру, в яку гру він грає? С ким би хотів грати їжачок? Давай напишемо правила, цієї цікавої гри.


Завдання до роботи з розмальовкою:

Домалюй все те, з чим ще цікаво буде погратись їжачку.











Вправа 7. Шляхом іжачка

Розмалюй шлях іжачків, так щоб їм було весело іти...

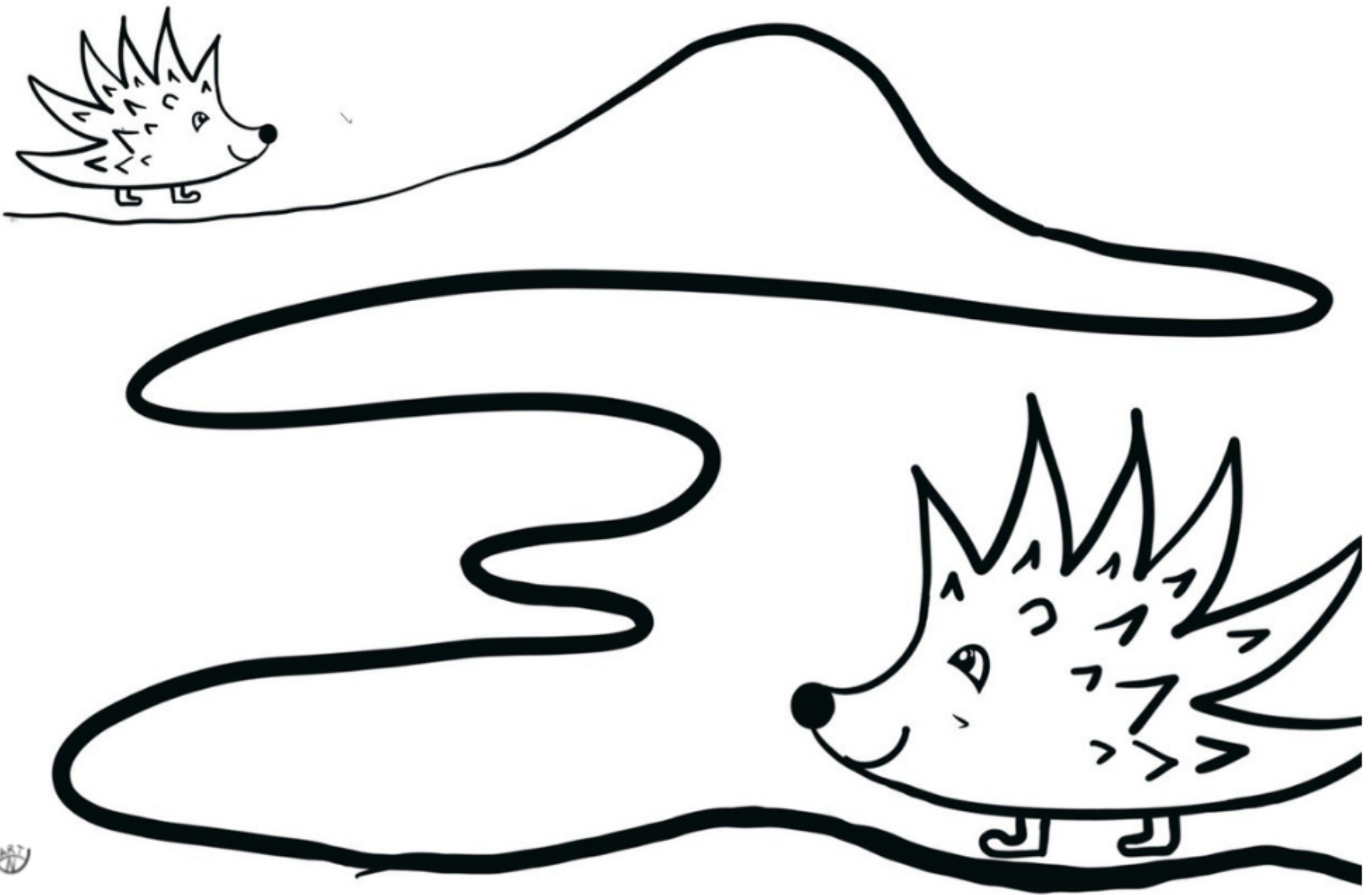
Питання для розмальовки:

Де зустрінуться іжачки?

Звідки йшов один, а звідки інший?

Чарівне завдання: давай, намалюємо, як

відсвяткували зустріч іжачки...





Вправа. «Листя схованка»

Давай, з тобою
пофантазуємо, від кого
сховався їжачок?

Чому він сховався?

Можливо, домалюємо
їжачку ще листочків, щоб
його ніхто не знайшов?




Хочеш, можемо допомогти їжачку
вибратись з листочків?
Як ми це можемо зробити?

Вправа. Кольоровий настрій.

Уяви, що в кожній окремії кульці, схований колір-настрою іжачка.

Розмалюй кожну кульку, потрібним кольором.
Знайди у природі, такі кольори...



ART
W

